



LINITOP®

OPAQUE PROTECT

Lasure opaque extérieure



EXTÉRIEUR



Description

Lasure opaque extérieure, en phase aqueuse, pour bois à dimension variable. Très longue durée.
Idéal pour bardages, chalets, terrasses, volets, huisseries, ...
Aspect «mat profond».

Classification

Famille 1 - Classe 4a/7b2 (selon classifications NBT 22-003 et NFT 36-005).

Propriétés









- Décore et protège le bois dans la durée.
- Excellente résistance aux intempéries.
- Film extra souple. S'adapte aux variations dimensionnelles du bois.
- S'applique aussi sur les surfaces horizontales (terrasses). Résiste parfaitement à l'abrasion.
- Grande facilité d'application sans aucune reprise.
- Séchage rapide, faible odeur.
- Teintes miscibles entre elles.

Destinations

Bois extérieurs :
- Résineux, feuillus, exotiques et thermochoauffés.
- Bois bruts neufs ou anciens.

Caractéristiques

- **Composition :** Résines acryliques et alkydes.
- **Densité (à +20°C) :** 1,100 ± 0,10.
- **Point d'éclair :** > 60°C.
- **Viscosité :** Semi-épais.
- **Extrait sec :** 47% ± 3.
- **COV :** Valeur limite en UE pour ce produit (cat A/e) : 130 g/l (2010). Ce produit contient au maximum 130 g/l COV.
- **Conditionnements :** 0,75 l et 2,5 l.
- **Conservation :** 2 ans minimum en emballage clos d'origine non entamé.
- **Conditions de stockage :** À l'abri du gel et des températures élevées.
- **Aspect en boîte :** Liquide semi-fluide.
- **Aspect du produit sec :** Mat profond.
- **Teintes :**

							
Blanc polaire	Gris antique	Bleu lavande	Rouge brique	Vert olive	Chocolat	Beige tendre	Cèdre canadien
- **Outils :** Brosse, rouleau, pistolet.
- **Dilution :** Prêt à l'emploi. Ne pas diluer.
- **Nettoyage des outils :** Eau + détergent.
- **Conditions d'application :** Ne pas appliquer par une température ambiante inférieure à +10°C ou supérieure à +30°C.
- **Rendement :** 8 à 10 m²/l.
- **Séchage (données à +20°C et 50% d'hygrométrie relative) :**
 - Hors poussière : 2 h.
 - Recouvrable : 3 à 4 h.
- **Sécurité :** Se reporter à la fiche de données de sécurité et aux textes figurant sur l'emballage, conformes à la législation en vigueur.

Protégé au bois

Préparation du support

- S'applique sur bois dont l'utilisation, la nature, la qualité, les traitements et la préparation sont conformes aux normes et DTU en vigueur (DTU 59.1). La reconnaissance et la préparation du support sont de la responsabilité de l'apporteur.
 - Les bois doivent être secs (3 jours de temps sec avant application de l'Opaque Protect), propres, sains, préparés (dégraisser, poncer, dépoussiérer si nécessaire), non gelés et non givrés.
- Sur bois neufs :**
- Poncer (grain 120) pour favoriser et optimiser l'ouverture des pores.
 - L'application sur des bois déjà lasurés est possible à condition que la lasure existante soit en bon état. Il faudra cependant procéder à un égrenage (grain 220) minutieux sur toute la surface.
- Sur bois anciens, où la lasure existante est en mauvais état :**
- Remettre à nu le support par ponçage ou décapage sur toute la surface.
- NB :** Après ponçage/égrenage, toujours procéder à un dépoussiérage soigneux du support.

Recommandations avant application

- Prêt à l'emploi. Ne pas diluer. Bien remuer avant et pendant l'application.
- Ne pas appliquer par une température ambiante de l'air et du bois inférieure à +10°C et supérieure à +30°C. L'humidité relative sera de l'ordre de 50% pour un séchage optimal. Se conformer aux normes et DTU en vigueur.
- L'humidité du bois ne doit pas être supérieure à 15%.
- Toujours prévoir la quantité de lasure nécessaire pour être certain d'achever les travaux.
- Protéger tout ce qui ne doit pas être traité.
- En fonction des supports, suivre les instructions ci-dessous.
- Avant application, contrôler le choix de la teinte sur une petite partie.

Mode d'emploi

- Bois neufs ou remis à nu après ponçage :** ils présentent souvent un aspect glacé et/ou une humidité qui empêchent une bonne accroche du produit.
- 1^{ère} solution :
 - Résineux autoclaves ou non, feuillus : appliquer une couche de Woodprim* puis, après 6 mois minimum d'exposition en extérieur, appliquer 2 couches d'Opaque Protect. Pour éviter le problème des nœuds qui jaunissent, prévoir un isolant.
 - Pour les exotiques (gras et denses), les laisser 6 mois aux intempéries, puis appliquer 2 couches d'Opaque Protect.
 - 2^{ème} solution :
 - Résineux autoclaves ou non, feuillus : poncer le bois (grain 120) avant d'appliquer 2 couches d'Opaque Protect.
- Bois grisés :**
- Dégriser avec Wood Cleaner* puis, sur support sec et propre, appliquer 2 couches d'Opaque Protect.
- Bois huilés noircis :**
- Déshuiler avec le système Wood Oil Cleaner* + Wood Cleaner* puis, sur support sec et propre, appliquer 2 couches d'Opaque Protect.
- Bois à décaper :** Nous consulter.
- NB :** Toujours dépoussiérer après un ponçage ou un égrenage.
- Mise en service des surfaces au sol (terrasses, pontons...) :**
- Trafic léger : 4 à 7 jours selon conditions atmosphériques.
 - Dureté définitive : 12 à 15 jours.

Conseil du Pro

- Toujours appliquer Opaque Protect dans le sens des fibres du bois.
- Sur bois neufs ou remis à nu, non durables et n'ayant pas reçu de traitement de préservation, il est recommandé d'appliquer au préalable un traitement insecticide, fongicide et anti-bleu en service.
- Nous consulter.
- Lors de l'application, bien penser aux rainures et aux abouts.
- En cas de travail au pistolet, prévoir un lissage pour éviter toutes coulures éventuelles et favoriser la pénétration du produit.

Entretien

- Les surfaces les plus exposées aux intempéries ou aux passages fréquents vont se marquer plus rapidement.
- Dans ce cas, nettoyer les surfaces endommagées au Wood Cleaner* puis appliquer 1 à 2 couches d'Opaque Protect selon l'état du support, sur la totalité de la surface en respectant les consignes d'application.

* Même fabricant

Notre service Back Office se tient à votre disposition pour vous conseiller.

Nous vous invitons donc à le joindre :
En Belgique : +32 (0)10 42 00 90 - 0800 95 549
En France : +33 (0)1 60 86 48 70
ou à consulter notre site www.linitop.com

La présente notice annule et remplace toute notice antérieure relative au même produit. Les conseils donnés, notamment pour ce qui concerne les travaux d'entretien, n'ont qu'une valeur indicative et ne peuvent suppléer à un descriptif approprié à la nature et à l'état du support du chantier à entreprendre. L'évolution de la technique étant permanente, il appartient à notre clientèle, avant toute mise en œuvre, de vérifier auprès de nos services que la présente notice n'a pas été modifiée par une édition plus récente.

LINITOP® est une marque



Durieu S.A.
 91070 BONDOUFLE - France
 T. +33 (0)1 60 86 48 70
 F. +33 (0)1 60 86 84 84
 info@durieu.com
 www.durieu.com

Durieu Coatings S.A. / N.V.
 Boucle Odon Godart 8
 1348 Louvain-La-Neuve
 Belgique / België
 T. +32 (0)10 420 090
 F. +32 (0)10 420 099
 info@durieucoatings.com
 www.durieucoatings.com

0800 95 549